



Therapeuten-WebApp

Schulung

Anlegen eines neuen Therapeuten

Dietmar Bothe

Aufruf: <https://webapp.aphavox.de/users/login>

Sie sind neu hier? Registrieren Sie sich jetzt.

Mit der Registrierungsbestätigung per E-Mail erhalten Sie einen Link, um die Registrierung abzuschließen. Sie haben 14 Tage Zeit, die Registrierung abzuschließen. In dieser Zeit können Sie Aphavox kostenlos nutzen.
Wenn Sie die Registrierung nicht abschließen, löschen wir den Zugang. Es entstehen keine automatischen Kosten nach Ablauf der Testphase!

als Patient registrieren als Therapeut registrieren

Sie haben schon einen Account? Melden Sie sich hier an.

Benutzername*

Kennwort*

Anmelden Passwort vergessen

aphavox

Ministerium für Bildung und Forschung

KLINIKEN SCHMIEDER
Neurologisches Fach- und Rehabilitationskrankenhaus

Impressum | Datenschutz



Als Therapeut registrieren



Ihre Registrierung als Therapeut

Wählen Sie einen Benutzernamen*



Wählen Sie ein sicheres Kennwort*



E-Mail-Adresse, mit der Sie mit Aphavox kommunizieren werden*



Ihre bevorzugte Bedienersprache

Deutsch ▾

Jetzt registrieren

Sie erhalten eine E-Mail mit der Registrierungs-Bestätigung.
Bitte merken Sie sich die Zugangsdaten, die Sie hier angegeben haben, denn diese werden nirgendwo in Klartext gespeichert.



Impressum | Datenschutz



Formular ausfüllen und abschicken



Ihre Registrierung als Therapeut

Wählen Sie einen Benutzernamen*

tpBothe



Wählen Sie ein sicheres Kennwort*

••••••••



E-Mail-Adresse, mit der Sie mit Aphavox kommunizieren werden*

bothe@aphavox.de



Ihre bevorzugte Bedienersprache

Deutsch ▾

Jetzt registrieren

Sie erhalten eine E-Mail mit der Registrierungs-Bestätigung.
Bitte merken Sie sich die Zugangsdaten, die Sie hier angegeben haben, denn diese werden nirgendwo in Klartext gespeichert.



Impressum | Datenschutz



Bestätigung der Anmeldung per email



info@aphavox.de

Sa 02.05.2020 15:56

An: bothe@aphavox.de;

Vielen Dank für Ihre Registrierung zur aphavox-WebApp.

Diese Daten wurden zu Ihrer Registrierung gespeichert:

- Benutzername: tpBothe
- E-Mail: bothe@aphavox.de
- Benutzerrolle: Therapeut
- Anmeldedatum: 02.05.2020
- Lizenzschlüssel: A125VDGLEPSBKICEKN
- Lizenz gültig bis: 02.08.2020

Der Zugang zur Aphavox-Therapeuten-Webapp:

<https://webapp.aphavox.de/users/login>

Viele Grüße

Das aphavox-Team



Anmelden

Sie sind neu hier? Registrieren Sie sich jetzt.

Mit der Registrierungsbestätigung per E-Mail erhalten Sie einen Link, um die Registrierung abzuschließen. Sie haben 14 Tage Zeit, die Registrierung abzuschließen. In dieser Zeit können Sie Aphavox kostenlos nutzen.

Wenn Sie die Registrierung nicht abschließen, löschen wir den Zugang. Es entstehen keine automatischen Kosten nach Ablauf der Testphase!




[als Patient registrieren](#) [als Therapeut registrieren](#)

Sie haben schon einen Account? Melden Sie sich hier an.

Benutzername*
tpBothe|

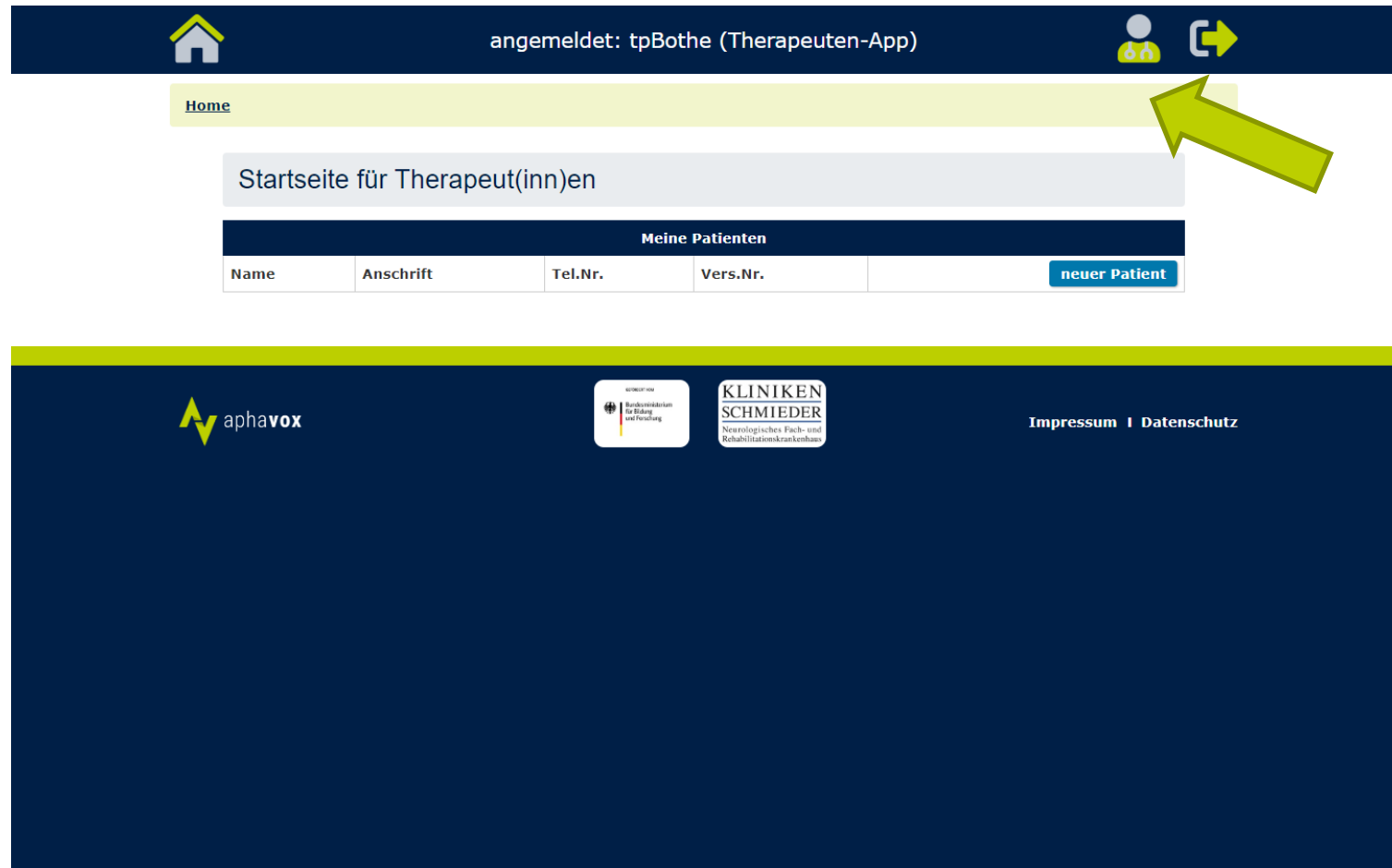
Kennwort*
.....

[Anmelden](#) [Passwort vergessen](#)

   [Impressum](#) | [Datenschutz](#)



Erfolgreich angemeldet, neuen Patienten eintragen



The screenshot displays the user interface of the 'tpBothe (Therapeuten-App)'. At the top, a dark blue header bar contains a home icon, the text 'angemeldet: tpBothe (Therapeuten-App)', and user profile icons. Below the header, a light green bar highlights the 'Home' tab. The main content area features a grey box with the text 'Startseite für Therapeut(inn)en'. Below this is a table titled 'Meine Patienten' with columns for 'Name', 'Anschrift', 'Tel.Nr.', and 'Vers.Nr.'. A blue button labeled 'neuer Patient' is positioned to the right of the table. A large yellow arrow points to the 'neuer Patient' button. The footer of the app includes the 'aphavox' logo, logos for the 'Bundesministerium für Bildung und Forschung' and 'KLINIKEN SCHMIEDER', and links for 'Impressum' and 'Datenschutz'.

Meine Patienten				
Name	Anschrift	Tel.Nr.	Vers.Nr.	neuer Patient



Benutzerprofil des Therapeuten

angemeldet: tpBothe (Therapeuten-App)

Home

Benutzerprofil

Username	tpBothe
dabei seit	02.05.2020
Lizenzschlüssel	A125VDGLEPSBKICEKN
Lizenz gültig bis	02.08.2020
Lizenz als / für	▪ THERAPEUT
Patienten in Betreuung	0

aphavox

Bundesministerium für Bildung und Forschung

KLINIKEN SCHMIEDER
Neurologisches Fach- und Rehabilitationskrankenhaus

Impressum | Datenschutz






neuen Patienten eintragen

The screenshot shows the user interface of the 'tpBothe (Therapeuten-App)'. At the top, a dark blue header bar contains a home icon, the text 'angemeldet: tpBothe (Therapeuten-App)', and user profile and refresh icons. Below the header, a light green bar labeled 'Home' is visible. The main content area is titled 'Startseite für Therapeut(inn)en'. A table titled 'Meine Patienten' is displayed with columns for 'Name', 'Anschrift', 'Tel.Nr.', and 'Vers.Nr.'. A blue button labeled 'neuer Patient' is located at the end of the table, and a large green arrow points to it. The footer of the page is dark blue and contains the 'aphavox' logo, logos for the 'Bundministerium für Bildung und Forschung' and 'KLINIKEN SCHMIEDER' (Neurologisches Fach- und Rehabilitationskrankenhaus), and links for 'Impressum' and 'Datenschutz'.



Hier die Daten des Patienten eintragen. Voraussetzung: Lizenzcode aus voriger Anmeldung des Patienten liegt vor. Weiter mit „als Therapeut neuen Patienten anlegen“

 angemeldet: tpBothe (Therapeuten-App)  

[Home](#)

Nachname: *

Vorname: *




Geschlecht: Frau Herr diverses

Anschrift:

Telefon:

Versicherungsnr.:

Anmerkungen:

   [Impressum](#) | [Datenschutz](#)

