



Therapeuten-WebApp

Schulung

Dietmar Bothe

Konfigurieren einer ersten Übung

Die Lizenz des Patienten ist eingetragen, wir wollen eine erste Übung anlegen.

angemeldet: tpBothe (Therapeuten-App)

Home

Startseite für Therapeut(inn)en

Meine Patienten						
Name	Anschrift	Tel.Nr.	Vers.Nr.			neuer Patient
Patient1234, Alfred (Herr)	kann-Feld	kann-Feld	kann-Feld			patient1234

aphavox

Bundesministerium für Bildung und Forschung

KLINIKEN SCHMIEDER
Neurologisches Fach- und Rehabilitationskrankenhaus

Impressum | Datenschutz



Allererste Übung:

angemeldet: tpBothe (Therapeuten-App)

Home > Trainingsprogramme

Trainingsprogramme verwalten

Trainingsprogramme für Patient Alfred Patient1234

Name	Items	Funktionen
Keine Trainingsprogramme konfiguriert. Seien Sie der erste, der Alfred Patient1234 ein Training gestaltet!		

Neues Trainingsprogramm

 [aus Templates auswählen](#)

aphavox | KLINIKEN SCHMIEDER | Impressum | Datenschutz






Template auswählen, hier: „in der Küche“

angemeldet: tpBothe (Therapeuten-App)

Home > Trainingsprogramme

neues Trainingsprogramm für Patient Alfred Patient1234

Trainingsprogramm-Templates

Name	Items	Funktionen
In der Küche		Template übernehmen
Tiere		Template übernehmen
Im Garten		Template übernehmen
In der Natur		Template übernehmen



Ankreuzen der aktiven Übung:

angemeldet: tpBothe (Therapeuten-App)

Home > Trainingsprogramme

Trainingsprogramme verwalten

Trainingsprogramme für Patient Alfred Patient1234

Name	Items	Funktionen
<input checked="" type="checkbox"/> In der Küche		Konfigurieren Trainingsitems zuordnen Löschen

Neues Trainingsprogramm

[aus Templates auswählen](#)



Nächster Schritt: Konfigurieren

Home > Trainingsprogramme

Datensatz erfolgreich dupliziert

Trainingsprogramme verwalten

Trainingsprogramme für Patient Alfred Patient1234

Name	Items	Funktionen
<input type="checkbox"/> In der Küche		Konfigurieren Trainingsitems zuordnen Löschen

Kein aktives Trainingsprogramme definiert.



Übungsformen konfigurieren:

Home > Trainingsprogramme

angemeldet: tpBothe (Therapeuten-App)

Trainingsprogramm bearbeiten

Name für dieses Trainingsprogramm*

In der Küche

I. Übungsformen

Vanishing Cues		Konfrontatives Benennen	
abnehmende Hilfen	Reihenfolge	ansteigende Hilfen	Reihenfolge
<input checked="" type="checkbox"/> auditiv & schriftlich (Bildauswahl)	1	<input type="checkbox"/> Wiederholen ohne Hilfe	
<input checked="" type="checkbox"/> nur auditiv (Bildauswahl)	2	<input type="checkbox"/> Semantische Hilfe	
<input checked="" type="checkbox"/> Nachsprechen	3	<input type="checkbox"/> Satzergänzung	
<input checked="" type="checkbox"/> Anlaut	4	<input type="checkbox"/> Wortergänzung (nur bei Simplizia)	
<input checked="" type="checkbox"/> Wortergänzung (nur bei Simplizia)	5	<input type="checkbox"/> Anlaut	
<input checked="" type="checkbox"/> Satzergänzung	6	<input type="checkbox"/> Schriftvorgabe	
<input checked="" type="checkbox"/> Benennen	7	<input type="checkbox"/> Nachsprechen	
Verwendung Ablenker		Aktivierung der Hilfestellungen	
<input checked="" type="checkbox"/> semantisch		<input type="radio"/> automatisch	
<input checked="" type="checkbox"/> phonematisch		<input type="radio"/> Patientenwahl	
<input checked="" type="checkbox"/> ohne Bezug			



Übung zu Ende konfigurieren:

II. Übungsumfang und –verlauf

Anzahl Übungen (0 für unbegrenzt)	Morphologie	Ablauf
<input type="text" value="20"/>	<input checked="" type="checkbox"/> Simplizia <input type="checkbox"/> Komposita	Nächste Aufgabe
Maximale Übungsdauer (Minuten, 0 für unbegrenzt)	<input checked="" type="checkbox"/> 1 Silbe <input type="checkbox"/> 2 Silben	<input type="radio"/> automatisch
<input type="text" value="0"/>	<input checked="" type="checkbox"/> 2 Silben <input type="checkbox"/> 3+ Silben	<input checked="" type="radio"/> per Hand
	<input type="checkbox"/> 3+ Silben <input type="checkbox"/> 3+ Silben	

III. Übungswortschatz (Themengebiete)

(Aus diesen Themengebieten werden Trainingsitems ausgewählt.)

- | | | |
|---|---|---|
| <input checked="" type="checkbox"/> Arbeitswelt | <input checked="" type="checkbox"/> Kommunikation/Medien | <input checked="" type="checkbox"/> Tiere |
| <input checked="" type="checkbox"/> Bauwerke/Gebäude | <input checked="" type="checkbox"/> Körper/Menschen/Personen | <input checked="" type="checkbox"/> Verkehr |
| <input checked="" type="checkbox"/> Freizeit | <input checked="" type="checkbox"/> Kultur | <input checked="" type="checkbox"/> Kleidung/Textil |
| <input checked="" type="checkbox"/> Geräte/Werkzeuge/Waffen | <input checked="" type="checkbox"/> Lebensmittel/Essen/Getränke | <input checked="" type="checkbox"/> Geld/Finanzen |
| <input checked="" type="checkbox"/> Haus/Haushalt | <input checked="" type="checkbox"/> Natur | |

Änderungen speichern



Konfigurieren fertig, es kann trainiert werden! Änderungen der Wortauswahl sind aber auch möglich:

angemeldet: tpBothe (Therapeuten-App)

Home > Trainingsprogramme

Trainingsprogramm bearbeiten: Items

Programm: In der Küche
für Patient: Patient1234, Alfred (Herr)
Kriterien der Itemsauswahl (Themengebiete): Arbeitswelt, Bauwerke/Gebäude, Freizeit, Geräte/Werkzeuge/Waffen, Haus/Haushalt, Kommunikation/Medien, Körper/Menschen/Personen, Kultur, Lebensmittel/Essen/Getränke, Natur, Tiere, Verkehr, Kleidung/Textil, Geld/Finanzen
Kriterien der Itemsauswahl (Wortmorphologie): Simplizia, 1 Silbe, 2 Silben
Kriterien der Itemsauswahl (maximale Anzahl Items): 20 (informativ)

334 verfügbare Trainingsitems

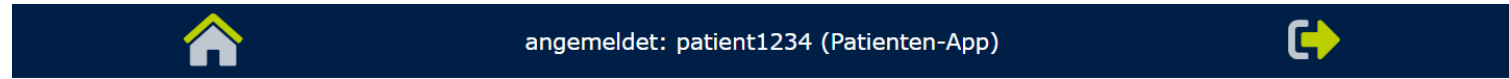
Trainingsitem-Name	Zielwort	in diesem Trainingsprogramm
Füller	Füller	<input checked="" type="checkbox"/> wird genutzt auf Position <input type="text" value="1"/>
Garn	Garn	<input checked="" type="checkbox"/> wird genutzt auf Position <input type="text" value="2"/>
Globus	Globus	<input checked="" type="checkbox"/> wird genutzt auf Position <input type="text" value="3"/>
Grill	Grill	<input checked="" type="checkbox"/> wird genutzt auf Position <input type="text" value="4"/>
Rad	Rad	<input checked="" type="checkbox"/> wird genutzt auf Position <input type="text" value="5"/>

Es sind ca. 600 Begriffe verfügbar.
Die Einschränkung hier ergibt sich
aus dem Abschnitt „Konfigurieren“
mit „Simplizia“, „2 Silben“ usw.

Weitere Begriffe können in die
Übung integriert werden.




Als Patient anmelden:



Startseite für Patienten

Jetzt trainieren

Abmelden



VC = Vanishing Cues:

Dieser Text wird auch gleichzeitig angesagt:



Zeigen Sie das passende Bild!



FÜLLER



KB = Klassisches Benennen:

Dieser Text wird auch gleichzeitig angesagt:



Bitte sprechen Sie nach!



FÜLLER



Mikrofonanzeige

